

**CORSO COMPLETO SUL GIOCO DELLA DIFESA / VOLUME II / A CURA DI L. FEOLE
ATTACCARE NEI CONTRATTI CON ATOUT - SCUOLA ASD ILMIOBRIDGE**

D
1

N North
 ♠ AJ9876
 ♥ K10
 ♦ AJ4
 ♣ 103

W	N	E	S
	1♠	P	4♠
P	P	P	

W West
 ♠ 54
 ♥ QJ98
 ♦ Q983
 ♣ K52

Nord
Ovest Est
Sud

E East
 ♠ 32
 ♥ A765
 ♦ K1052
 ♣ 764



S South
 ♠ KQ10
 ♥ 432
 ♦ 76
 ♣ AQJ98



4♠ N NS: 0 EW: 0




La risposta 4 Picche è la migliore perché descrittiva della Forza (12 - 14) e fortemente interdittiva. Da evitare con 15+ P.O. .

Attacco: 2 Quadri

L'attacco "apre" la perdente nel colore: il dichiarante batte atout e tenta l'impasse a fiori, assolutamente obbligatorio. Est prende e rinvia cuori, (non quadri!) perché per battere il contratto la difesa ha bisogno di 4 prese e non possono venire tutte dal colore quadri. Est supera il K cuori, incassa K quadri e torna cuori, e il contratto è battuto.

Clicca qui per vedere la giocata corretta: <https://tinyurl.com/2psh6u3y>


**CORSO COMPLETO SUL GIOCO DELLA DIFESA / VOLUME II / A CURA DI L. FEOLE
ATTACCARE NEI CONTRATTI CON ATOUT - SCUOLA ASD ILMIOBRIDGE**



N	North
♠	7
♥	AK4
♦	97632
♣	10654

W	N	E	S
		1♠	P
3♠	P	4♠	P
P	P		

W	West
♠	J108
♥	987
♦	AK10
♣	QJ98



E	East
♠	KQ943
♥	Q6
♦	QJ5
♣	AK3



S	South
♠	A652
♥	J10532
♦	84
♣	72



4♠ E NS: 0 EW: 0



La risposta 3 Picche è invitante a manche e mostra 10 - 11 P.O.D.
L'apertore passa con 12 - 13 e rialza con 14+ P.O.D.

Attacco: J Cuori.
Nord mette il K, incassa l'Asso e torna Cuori, costringendo Est ad un primo taglio. Il giocatore muove atout ma Sud liscia due volte e prende al terzo giro rigioca cuori e obbliga Est a tagliare con il suo ultimo atout. Per evitare 2 prese di down, Est non gioca il 3° giro di atout e incassa le vincenti rassegnandosi a subire il taglio, per 1 down soltanto.

Clicca qui per vedere la giocata corretta: <https://tinyurl.com/2ne6zxp0>


**CORSO COMPLETO SUL GIOCO DELLA DIFESA / VOLUME II / A CURA DI L. FEOLE
ATTACCARE NEI CONTRATTI CON ATOUT - SCUOLA ASD ILMIOBRIDGE**



N	North
♠	K10765
♥	108
♦	AJ9
♣	J92

W	N	E	S
			1NT
P	2♥	P	2♠
P	3NT	P	4♠
P	P	P	

W	West
♠	Q43
♥	QJ652
♦	53
♣	KQ5



E	East
♠	J8
♥	A93
♦	87642
♣	843



S	South
♠	A92
♥	K74
♦	KQ10
♣	A1076



4♠ S NS: 0 EW: 0




2 Cuori è transfer per Picche. 2 Picche è obbligato e 3 SA mostra 9+ P.O. e lascia l'eventuale correzione al partner apertore.

Attacco: Q Cuori.
Ovest sceglie Cuori, e non Fiori, per l'attacco. E' consigliabile con 2 sequenze di Onori ugualmente utilizzabili, scegliere quella presente nel colore con più carte. Est supera e torna Cuori e il dichiarante deve perdere poi un atout e K - Q Fiori mal posizionati.

Clicca qui per vedere la giocata corretta: <https://tinyurl.com/2zb8jznd>

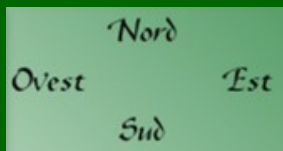
**CORSO COMPLETO SUL GIOCO DELLA DIFESA / VOLUME II / A CURA DI L. FEOLE
ATTACCARE NEI CONTRATTI CON ATOUT - SCUOLA ASD ILMIOBRIDGE**



N	North
♠	K10854
♥	K83
♦	753
♣	65

W	N	E	S
2♣	P	2♠	P
3♥	P	4♥	P
P	P		

W	West
♠	
♥	AQJ952
♦	AKQ6
♣	QJ9



E	East
♠	A9762
♥	1076
♦	J4
♣	432



S	South
♠	QJ3
♥	4
♦	10982
♣	AK1087



4♥ W NS: 0 EW: 0



2 Fiori = 21+
oppure 4
perdenti o
meno.

2 Picche = 5
carte 0+ P.O.

3 Cuori = 5+
carte.

4 Cuori è
chiusura (no
slam).

Attacco: 6 Fiori.

Nord sceglie l'attacco nel doubleton forte del suo K Cuori terzo. E' buona norma attaccare nel doubleton solo se in possesso del K atout almeno 3° o dell'A di atout con una o due cartine. Nella fattispecie Nord coglie nel segno: Sud incassa A K Fiori e torna per il taglio. Il K Cuori sarà poi la quarta presa per la difesa.

Clicca qui per vedere la giocata corretta: <https://tinyurl.com/2n6xx656>

**CORSO COMPLETO SUL GIOCO DELLA DIFESA / VOLUME II / A CURA DI L. FEOLE
ATTACCARE NEI CONTRATTI CON ATOUT - SCUOLA ASD ILMIOBRIDGE**

D
5

N North
 ♠ KQ5
 ♥ KJ63
 ♦ A98
 ♣ K73

W	N	E	S
	1NT	P	2♣
P	2♥	P	4♥
P	P	P	

W West
 ♠ J982
 ♥ 7
 ♦ Q5432
 ♣ J104

Nord
 Ovest Est
 Sud

E East
 ♠ A1076
 ♥ A542
 ♦ 7
 ♣ Q962



S South
 ♠ 43
 ♥ Q1098
 ♦ KJ106
 ♣ A85



4♥ N NS: 0 EW: 0




2 Fiori è richiesta Stayman, 2 Cuori mostra 4 carte cuori senza 4 picche. Logica la conclusione del rispondente a 4 Cuori.

Attacco: 2 Fiori.
Est resiste alla tentazione di attaccare per tagliare a quadri, avendo 4 atout: è fortemente sconsigliato attaccare per il taglio con 4 carte atout. L'attacco Fiori si rivela molto efficace. Nord prende batte atout, scopre la 4 - 1 e deve rassegnarsi a perdere 1 fiori 1 picche e 2 atout.

Clicca qui per vedere la giocata corretta: <https://tinyurl.com/2zcasalb>


**CORSO COMPLETO SUL GIOCO DELLA DIFESA / VOLUME II / A CURA DI L. FEOLE
ATTACCARE NEI CONTRATTI CON ATOUT - SCUOLA ASD ILMIOBRIDGE**



N	North
♠	9873
♥	8
♦	A10942
♣	865

W	N	E	S
		1♥	1♠
4♥	P	P	P

W	West
♠	AQ62
♥	976
♦	K87
♣	QJ10



E	East
♠	
♥	AKJ543
♦	65
♣	A9432



S	South
♠	KJ1054
♥	Q102
♦	QJ3
♣	K7



4♥ E NS: 0 EW: 0




L'appoggio a 4 nobile diretto mostra 12 - 14 P.O.D. Naturalmente senza l'intervento di Sud la risposta di Ovest sarebbe stata 1 Picche.

Attacco: Q Quadri.
Sud sceglie l'attacco "per esclusione": non può attaccare atout (ha la Q), non può iniziare a Picche (ha la forchetta), non può intavolare Fiori (ha il K secondo!) resta solo la Q Quadri. Est perde le 2 prese iniziali, e successivamente non può evitare di perdere anche il K Fiori e la Q Atout.

Clicca qui per vedere la giocata corretta: <https://tinyurl.com/2pjgomdn>


**CORSO COMPLETO SUL GIOCO DELLA DIFESA / VOLUME II / A CURA DI L. FEOLE
ATTACCARE NEI CONTRATTI CON ATOUT - SCUOLA ASD ILMIOBRIDGE**



N	North
♠	10874
♥	AQ98
♦	J103
♣	Q2

W	N	E	S
			1♠
P	3♠	P	4♠
P	P	P	

W	West
♠	AJ2
♥	KJ1054
♦	872
♣	96



E	East
♠	3
♥	7632
♦	AK65
♣	10873



S	South
♠	KQ965
♥	
♦	Q94
♣	AKJ54



4♠ S NS: 0 EW: 0




La risposta 3 Picche è invitante a manche e mostra 10 - 11 P.O.D. L'apertore passa con 12 - 13 e rialza con 14+ P.O.D.

Attacco: 7 Quadri.

Ovest evita l'uscita a cuori dove possiede un bel colore ma ha una "forchetta", figura estremamente pericolosa. Avendo due potenziali prese in atout con AJ6 evita anche l'uscita Fiori, non avendo desiderio di fare tagli. Sceglie quadri. Est incassa A K Quadri e torna nel colore. Successivamente il dichiarante dovrà perdere due prese in atout e il contratto cadrà di una presa.

Clicca qui per vedere la giocata corretta: <https://tinyurl.com/2edu8m6h>


**CORSO COMPLETO SUL GIOCO DELLA DIFESA / VOLUME II / A CURA DI L. FEOLE
ATTACCARE NEI CONTRATTI CON ATOUT - SCUOLA ASD ILMIOBRIDGE**



N	North
♠	Q63
♥	J963
♦	A74
♣	A53

W	N	E	S
1♥	P	3♥	P
4♥	P	P	P

W	West
♠	A8
♥	A107542
♦	K6
♣	K76



E	East
♠	J95
♥	KQ8
♦	Q53
♣	Q842



S	South
♠	K10742
♥	J10982
♦	J10982
♣	J109



4♥ W NS: 0 EW: 0



La risposta 3 Cuori è invitante a manche e mostra 10 - 11 P.O.D. L'apertore passa con 12 - 13 e rialza con 14+ P.O.D.

Attacco: 3 Picche.

Nord ha tre attacchi "vietati": quello a cuori, dove possiede una potenziale presa con il J quarto! E nei due colori minori, dove sono presenti i due Assi. E' fortemente sconsigliato attaccare da un colore con l'Asso e cartine. Nord sceglie quindi picche, e il dichiarante deve perdere, complessivamente, ben 5 prese.

Clicca qui per vedere la giocata corretta: <https://tinyurl.com/2p6pvt7j>