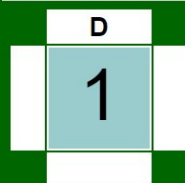


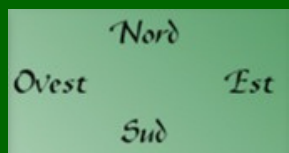
**CORSO COMPLETO SUL GIOCO DELLA DIFESA / VOLUME VI / A CURA DI L. FEOLE
ATTACCARE SFRUTTANDO LE INFERENZE - SCUOLA ASD ILMIOBRIDGE**



N	North
♠	A6
♥	Q72
♦	1098
♣	K6532

W	N	E	S
	P	P	1♦
P	1NT	P	2♥
P	3NT	P	P
P			

W	West
♠	J98743
♥	J1094
♦	K4
♣	7



E	East
♠	KQ10
♥	63
♦	732
♣	QJ1098

S	South
♠	52
♥	AK85
♦	AQJ65
♣	A4



3NT N NS: 0 EW: 0




**1 SA su 1 Quadri
nega 4 carte di
appoggio e 4
carte nei Nobili.
Il rispondente ha
quindi 4 + carte
Fiori. 2 Cuori è
rovescio 16 +.**

Attacco: K Picche

L'attacco Picche smonta l'unico fermo di Sud. Quando il dichiarante fa l'impasse a quadri Ovest incassa il J picche e tutte le restanti prese nel colore. L'attacco picche da Est va definito "per il partner", in questo caso il colore dell'attaccante non è sviluppabile perché è il palo del morto, per cui Est cerca una diversa uscita, nel colore che "probabilmente" possiede il compagno.


Clicca qui per vedere la giocata corretta: <https://tinyurl.com/2fv589y9>



N	North
♠	98764
♥	752
♦	Q
♣	10982

W	N	E	S
		1♥	P
2♦	P	3♦	P
3♥	P	4NT	P
5♦	P	6♥	P
P	P		

W	West
♠	AK5
♥	J98
♦	KJ103
♣	KJ4



E	East
♠	3
♥	KQ1043
♦	A975
♣	AQ6

S	South
♠	QJ102
♥	A6
♦	8642
♣	753



6♥ E NS: 0 EW: 0



2 quadri è forcing manche 4+ carte. Est appoggia per mostrare la sua forza e le 4 carte quadri. 3 Cuori fissa l'atout con 15+ P.O.D.

Attacco: cartina quadri

La dichiarazione ha ben chiarito che sia est sia ovest sono in possesso di 4 carte quadri, sud approfitta di questa informazione e, avendo l'Asso atout, attacca quadri, certo del singolo in mano al partner. Quando il dichiarante muove atout, sud mette l'Asso e gioca quadri, e nord taglia.

Clicca qui per vedere la giocata corretta: <https://tinyurl.com/24fqdn7e>

<div style="border: 1px solid black; padding: 5px; width: 40px; margin: 0 auto;">3</div> <div style="border: 1px solid black; padding: 2px; width: 40px; margin: 0 auto;">D</div>	N North ♠ 9 ♥ 42 ♦ 7532 ♣ AK8432	<table border="1" style="width: 100%; border-collapse: collapse;"> <tr> <th style="background-color: #ff0000; color: white;">W</th> <th style="background-color: #ff0000; color: white;">N</th> <th style="background-color: #ff0000; color: white;">E</th> <th style="background-color: #ff0000; color: white;">S</th> </tr> <tr> <td>P</td> <td>1NT</td> <td>P</td> <td>1♥</td> </tr> <tr> <td>P</td> <td>2NT</td> <td>P</td> <td>2♠</td> </tr> <tr> <td>P</td> <td>4♥</td> <td>P</td> <td>3♥</td> </tr> <tr> <td>D</td> <td></td> <td>P</td> <td>P</td> </tr> </table>	W	N	E	S	P	1NT	P	1♥	P	2NT	P	2♠	P	4♥	P	3♥	D		P	P
W	N	E	S																			
P	1NT	P	1♥																			
P	2NT	P	2♠																			
P	4♥	P	3♥																			
D		P	P																			
W West ♠ AQ108 ♥ 763 ♦ QJ109 ♣ 75		E East ♠ 7652 ♥ KQ ♦ 864 ♣ QJ109																				
	S South ♠ KJ43 ♥ AJ10985 ♦ AK ♣ 6																					
		4♥ S NS: 0 EW: 0																				



**2 picche = 4
carte con 16+.**
**Il successivo 3
cuori mostra 6
carte nel colore
e nord appoggia
avendo un fit di
8 carte.**

Attacco: cartina Cuori
 La dichiarazione ha ben chiarito che sud ha una 6 - 4 Nobile e Nord soltanto 2 carte atout. Ovest possiede delle belle carte picche e la migliore strategia consiste nell'anticipare il gioco degli atout per limitare i tagli a picche. L'attacco toglie una delle 2 carte atout dal morto, quando Ovest prende a picche gioca atout e toglie anche l'ultima cuori utile per un taglio.

Clicca qui per vedere la giocata corretta: <https://tinyurl.com/2o949z86>


**CORSO COMPLETO SUL GIOCO DELLA DIFESA / VOLUME VI / A CURA DI L. FEOLE
ATTACCARE SFRUTTANDO LE INFERENZE - SCUOLA ASD ILMIOBRIDGE**



N	North
♠	A863
♥	K65
♦	1098
♣	Q73

W	N	E	S
1♣	P	1♦	P
2♥	P	2♠	P
3♣	P	5♣	P
P	P		

W	West
♠	K
♥	AQJ10
♦	54
♣	AKJ865



E	East
♠	7542
♥	43
♦	AKQJ
♣	1042

S	South
♠	QJ109
♥	9872
♦	7632
♣	9



5♣ W NS: 0 EW: 0



La licita di Ovest illustra una bicolore 16+. Est licita 2 picche per verificare il fermo nel 4° colore. 3 Fiori allunga il colore.

Attacco: A Picche

Nord attacca A Picche, contravvenendo a tutte le "regole" perché la dichiarazione ha ben chiarito che est - ovest "non" hanno un fermo a picche per giocare a SA. Importante iniziare con l'Asso per non perdere una presa nel caso in cui Ovest abbia il K singolo. Il contratto è buono, ma la sfortunata posizione del K Cuori e gli atout 3 - 1 rendono impossibile mantenerlo, senza errori della difesa.

Clicca qui per vedere la giocata corretta: <https://tinyurl.com/2h5cjl22>


**CORSO COMPLETO SUL GIOCO DELLA DIFESA / VOLUME VI / A CURA DI L. FEOLE
ATTACCARE SFRUTTANDO LE INFERENZE - SCUOLA ASD ILMIOBRIDGE**

D
5

N North
 ♠ AKJ1076
 ♥ A54
 ♦ 52
 ♣ K6

W	N	E	S
	1♠	P	2♦
P	2♠	P	4♠
P	P	P	

W West
 ♠ 95
 ♥ Q72
 ♦ A83
 ♣ Q10842



E East
 ♠ Q32
 ♥ K1098
 ♦ 76
 ♣ 9753



S South
 ♠ 84
 ♥ J63
 ♦ KQJ1094
 ♣ AJ



4♠ N NS: 0 EW: 0

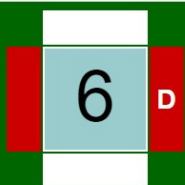


La risposta 2 quadri è forcing manche e il successivo appoggio a picche chiarisce che sud ha 2 sole atout, quindi quadri lunghe.

Attacco: 10 Cuori

La licita di Sud lascia supporre 2 carte di appoggio picche e 5+ quadri. La scelta di Est è per un attacco "aggressivo" nel colore dove possiede maggiore forza, ed avendo una sequenza "interna" inizia col 10 pur avendo il K. La scelta di Est risulta vincente: quando ovest prende con A quadri la difesa incassa le prese del down. Il contratto è anche sfortunato perché la Q atout è mal posizionata.


Clicca qui per vedere la giocata corretta: <https://tinyurl.com/2pkbv56c>



N	North
♠	9732
♥	KQJ109
♦	92
♣	A8

W	N	E	S
		1NT	P
3NT	P	P	P

W	West
♠	QJ10
♥	762
♦	AK10
♣	QJ102



E	East
♠	AK54
♥	A4
♦	J63
♣	K764



S	South
♠	86
♥	853
♦	Q8754
♣	953



3NT E NS: 0 EW: 0

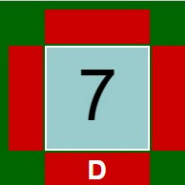


La risposta diretta 3 SA su 1 SA è opportuna e consigliata quando non si ha interesse per i nobili e si è troppo deboli per uno Slam.

Attacco: 8 Cuori

La licita assegna a Est - Ovest circa 24 P.O. per cui Sud "sa" che il partner ha molti P.O. addirittura potrebbe avere l'apertura. Inutile attaccare quadri, vista l'assoluta mancanza di Rientri laterali. Meglio attaccare per il partner; sceglie cuori per il numero delle carte: ne bastano 5 in Nord per arrivare a 8, mentre a picche ne servono 6. Ci sono quindi più probabilità di avere 8 carte a cuori.


Clicca qui per vedere la giocata corretta: <https://tinyurl.com/2zum9aab>



N	North
♠	KJ109
♥	53
♦	KJ5
♣	QJ103

W	N	E	S
			1NT
P	2♣	P	2♥
P	3NT	P	P
P			

W	West
♠	753
♥	AKQ42
♦	1098
♣	76



E	East
♠	842
♥	76
♦	7632
♣	A852



S	South
♠	AQ6
♥	J1098
♦	AQ4
♣	K94



3NT S NS: 0 EW: 0



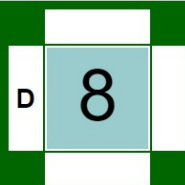
Ovest sa che molto probabilmente dovrà attaccare e non ha, quindi, ragioni per intervenire. 2 Fiori è Stayman. 2 Cuori = 4 Carte.

Attacco: 2 Cuori

Ovest sa che Sud ha 4 carte cuori, se ha il Fante l'attacco è corretto per mantenere le comunicazioni con Est; se il Fante è in mano a Est è corretto perché evita un possibile blocco nel colore. Sud fa la prima presa, ma successivamente dovrà attaccare le fiori e Est prenderà per rinviare la sua cartina cuori, permettendo a Ovest di incassare 4 prese.

Clicca qui per vedere la giocata corretta: <https://tinyurl.com/2gsy7aqm>


**CORSO COMPLETO SUL GIOCO DELLA DIFESA / VOLUME VI / A CURA DI L. FEOLE
ATTACCARE SFRUTTANDO LE INFERENZE - SCUOLA ASD ILMIOBRIDGE**



N	North
♠	J874
♥	6532
♦	K4
♣	AQ8

W	N	E	S
1♦	P	1♥	P
3♦	P	3♠	P
4♦	P	5♦	P
P	P		

W	West
♠	AKQ
♥	J
♦	AQ10532
♣	432



E	East
♠	6532
♥	AKQ74
♦	J8
♣	75



S	South
♠	109
♥	1098
♦	976
♣	KJ1096



5♦ W NS: 0 EW: 0



L'apertore illustra una monocolore 6+ carte 16+ P.O. Il rispondente allunga il suo colore cuori e Ovest non ha il fermo fiori per giocare 3 SA.

Attacco: A Fiori

Nord attacca A Fiori, contravvenendo a tutte le "regole" perché la dichiarazione ha ben chiarito che est - ovest "non" hanno un fermo a fiori per giocare a SA. Importante iniziare con l'Asso per non perdere una presa nel caso in cui Ovest abbia il K singolo. Il contratto è comunque buono, ma la sfortunata posizione del K atout rende impossibile mantenerlo, senza errori della difesa.

Clicca qui per vedere la giocata corretta: <https://tinyurl.com/2gjhh5jh>